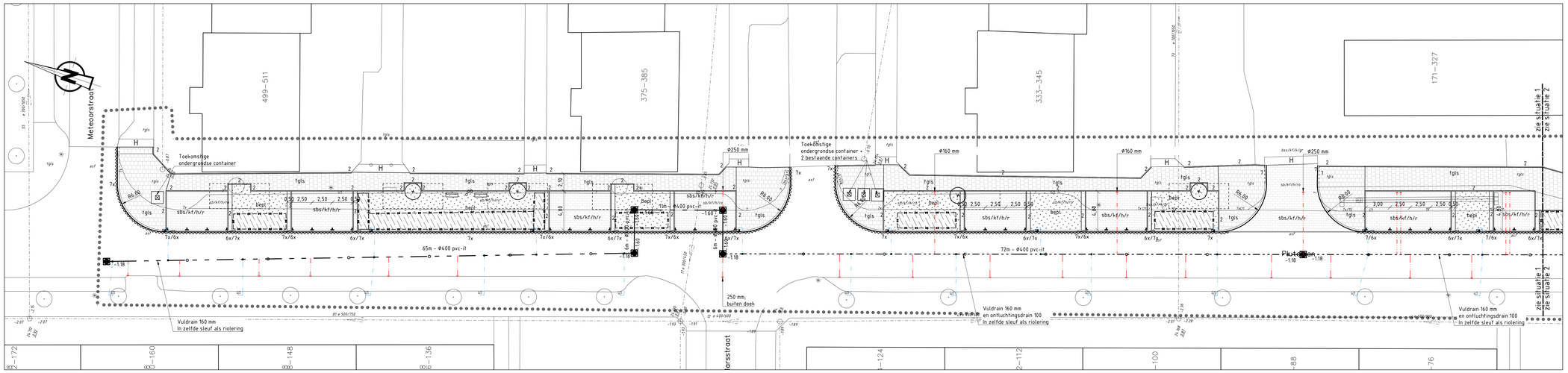

Situatie 1
Schaal 1:200

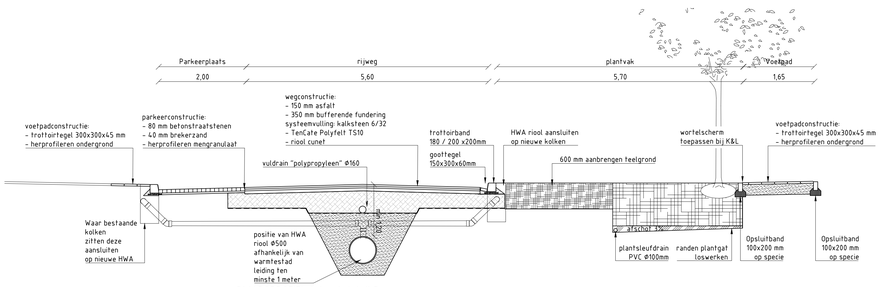

DWARSPROFIEL 1-1 met detail D
Schaal 1:50

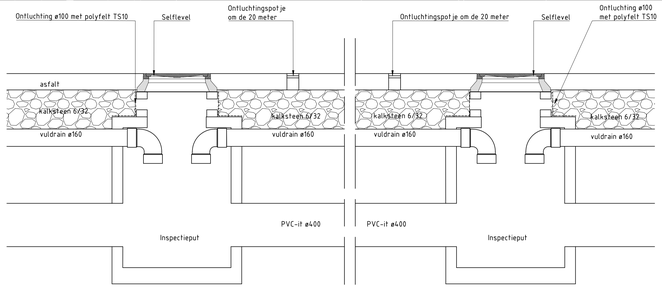

Detail B: Aansluiting vulleiding op put
Schaal: 1:20

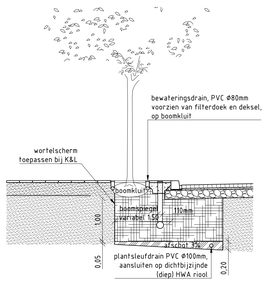

Afwerken open boomspiegel:
Afhankelijk van lokaale maat:
- 60mm basaltsplit 16/32
- ca. 80mm gralux
- schrale teelaarde

Afwerken boomspiegel met rooster met:
- 100mm argex

Principe detail: Boom in verharding (middelzware belasting)
Antarestraat
Schaal: 1:50

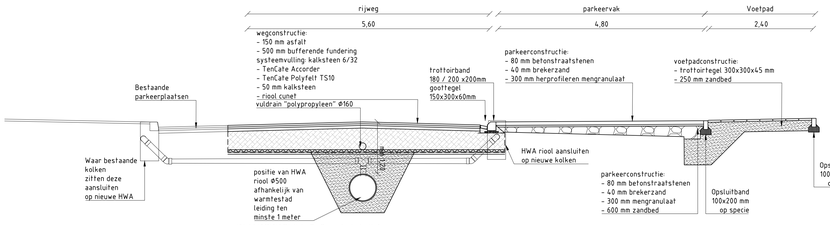

DWARSPROFIEL 2-2 met detail C
Schaal 1:50

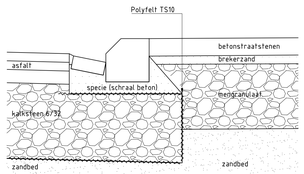

Principe detail A
Schaal 1:10

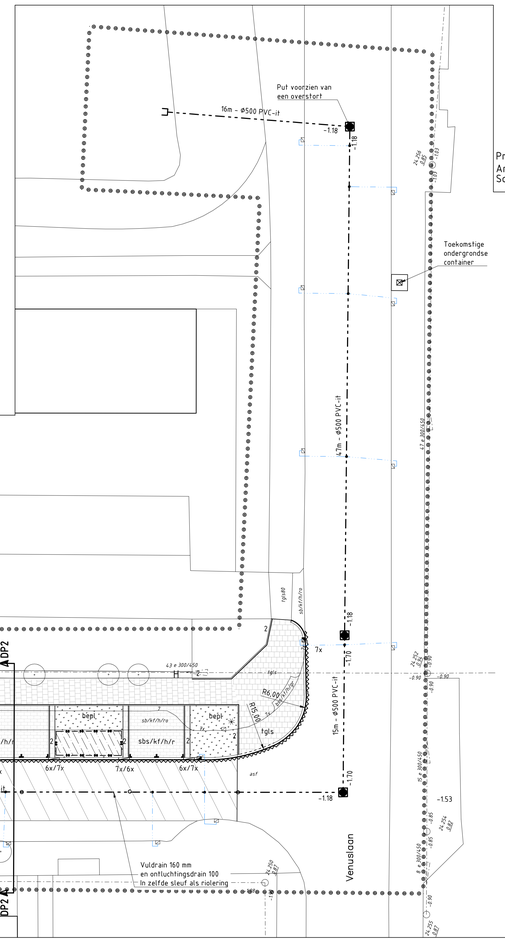

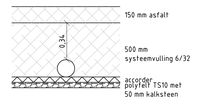

Detail C
Schaal: 1:20

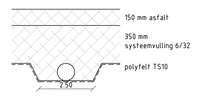

Detail D
Schaal: 1:20

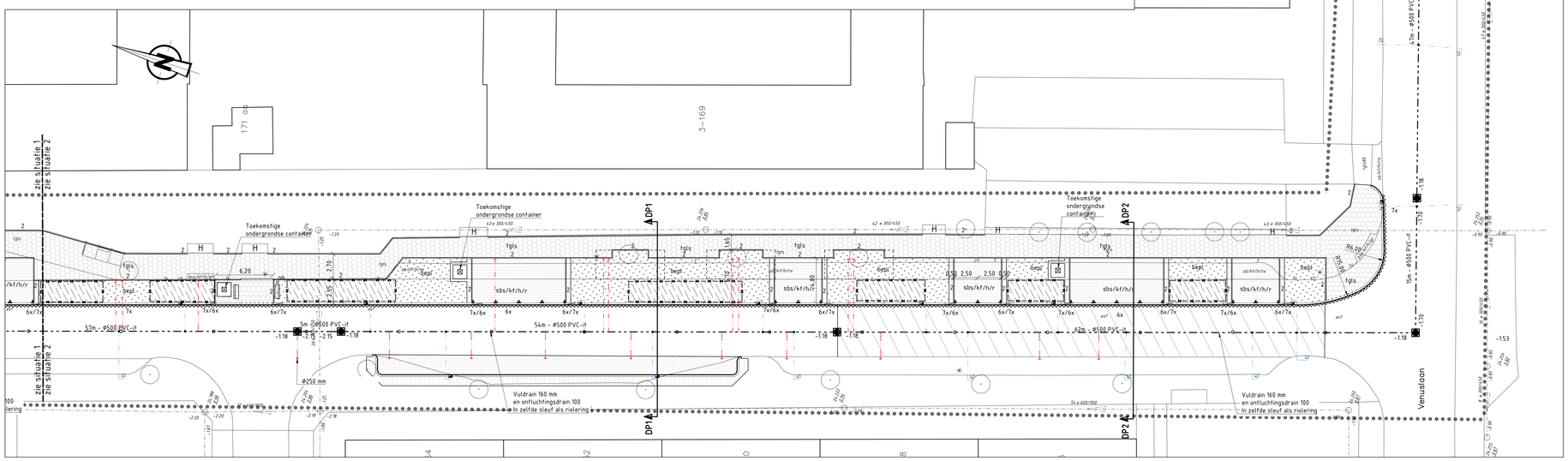

Situatie 2
Schaal 1:200

BESTAANDE SITUATIE

- Verharding
- Straatkolk/trottoirkolk
- Riool met inspectieput, b.o.b.-hoogten, strenglengte en diameter
- Inspectieput met putnummer en putdekselhoogte
- Huis-/kolkaansluiting pvc Ø125 mm, tenzij anders vermeld, met inlaat
- Boom met stamdiameter en geprojecteerde kruindiameter
- Lichtmast inclusief 2x pastegel 500x500 mm
- Bushaltepaal
- Betonnen paal
- Ondergrondse container
- ABRI
- Bebouwing met huisnummer
- Opsluitband 100x200 mm
- Trottoirband 180/200x200 mm
- Leicon profil perronband 300/435x334 mm
- Goottegel, betontegel 150x300x60 mm
- Ribbeltegels wit 300x300x45 mm
- Rubbertegels zwart 500x500 mm

AANDUIDINGEN VERHARDINGEN

Soort
- asf Asfalt
- kb Straatbakstenen
- bsa Betonstraatstenen
- tgls Betontegels 300x300x45 mm
- tgs60 Betontegels 300x300x80 mm

Formaat
- kf Keiformaat

Kleur
- gr Grijs
- rd Rood

Verband
- h Halfsteensverband
- k Keperverband

NIEUWE SITUATIE

- DP1 Plaats en nummer dwarsprofiel
- Werkgrens
- Zagen asfaltbetonconstructie, diep ca. 40 mm
- 2 Te stellen opsluitband 100x200 mm
- 6 Te stellen rijwielpadband 70/200x200 mm
- 7 Te stellen trottoirband 180/200x200 mm
- 6/7 Te stellen verloopband (type rijwielpadband naar trottoirband 180/200x200)
- Verlaagd te stellen band
- x Te stellen goottegel, betontegel 300x150x60 mm
- ø400 bet HWA riool met diameter en materiaal
- Aan te brengen uitstroomvoorziening
- Te leggen kolkaansluiting pvc Ø125 mm, tenzij anders vermeld, met inlaat
- Te plaatsen ontluchtingspotje per 60 m2
- Aan te brengen betontegels 300x300x45 mm op 250 mm zand
- Aan te brengen betontegels 500x500x45 mm
- Aan te brengen rode straatbakstenen, keiformaat, halfsteensverband op fundering
- H Herstraten
- k/h/a Aanbrengen parkeervakaanduiding
- Te stellen trottoirkolk
- pb Te plaatsen prullenbak
- Te plaatsen bank
- Te planten boom - soortaanduiding - maat
- Te planten heesters met vakaanduiding:
  Beplanting afzonderlijke heestervakken
  Soort maat st/m2 %srt. opp. aant.
- inzaaien gras; mengsel (omschrijving)
- Aan te brengen plantsleuf, zie dwarsprofiel 1-1
- Te plaatsen ondergrondse container
- Aan te brengen wegconstructie detail C
- Te leggen huisaansluiting pvc Ø125 mm, tenzij anders vermeld, met inlaat

AANDUIDING VERHARDING

Soort
- kbs= straatbakstenen
- tgls= tegels 300x300x45
- asf= asfalt

Formaat
- kf= keiformaat

Kleur
- rd= rood

Verband
- h= halfsteensverband

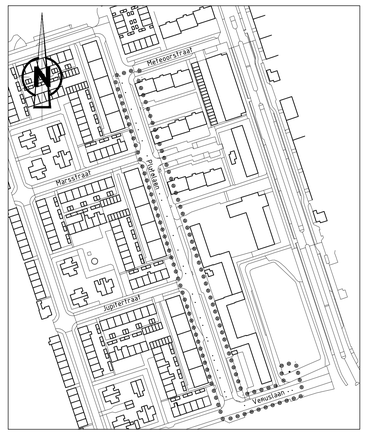

Overzicht
Schaal 1:2000

Status: CONCEPT

Deze tekening blijft het eigendom van de gemeente Groningen en mag zonder schriftelijke toestemming niet worden gekopieerd, noch aan derden worden verstrekt, of ter inzage worden gegeven. De digitale gegevens op de tekening worden alleen ter informatie verstrekt, men kan hieraan geen rechten ontlenen. © gemeente Groningen 2018.

Werk:
Warmtestad,
Herinrichting Plutolaan

Gemeente Groningen
Directie Stadsontwikkeling
Ruimtelijke Ontwikkeling & Uitvoering
afd. Stadsingenieurs
Postbus 30051
9970 AB Groningen
t : 14 05
e : secretariaat.stadsingenieurs@groningen.nl
i : www.gemeente.groningen.nl

Fase:
ONTWERP

Betreft:
Nieuwe Situatie

Getekend:	F. Robin	Coderr.:	
Datum:	05-11-2019	Beoordeelr.:	
Gecontroleerd:	W. Kuiper	Akkoordr.:	
Datum:	05-11-2019	Schaal:	zie tek.
Formaat:	A0	Wijziging:	
Blad:	1	Tekeningnr.:	
Totaal bladen:	2		

Bestand: I:\IGG\FIEMIROB1\Werk voor Tom\Plutolaan\Ontwerp-V5.dwg
Plotdatum: dinsdag 5 november 2019